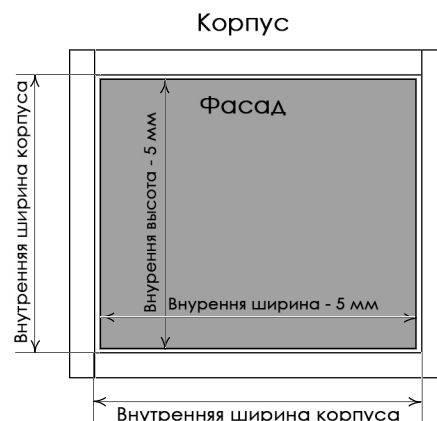


Петля Maksan используется для установки фасадов стекла. Перед установкой необходимо подготовить стеклянные фасады

## Подготовка фасадов

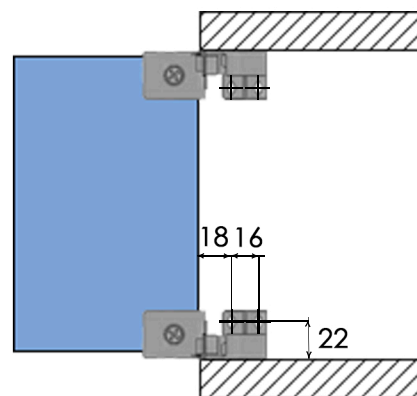
Перед установкой петли необходимо подготовить фасады.

1. Измерьте внутреннюю ширину и высоту корпуса.
2. Высота фасада = внутренняя ширина - 5 мм.
3. Ширина фасада = внутренняя высота - 5 мм.
4. Для фасадов необходимо использовать стекло толщиной 6 мм



## Установка

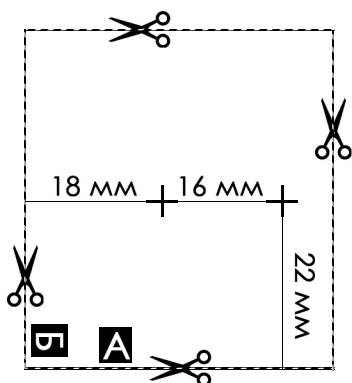
1. Прикрутите петли к корпусу с помощью саморезов 3,5x16 (шаблон ниже).
2. Вставьте фасад в петли и зафиксируйте его с помощью винта



## Шаблоны для разметки

1. Вырежьте шаблон вдоль линий реза
2. Совместите сторону Б шаблона с торцом корпуса, а сторону А с нижней/верхней внутренней поверхностью корпуса
3. Сделайте отметки шилом или керном в центрах перекрестий
4. Воспользуйтесь соответствующим шаблоном для левой и правой петли.

Для левой нижней петли и правой верхней



Для правой нижней петли и левой верхней

